

ОТЧЕТ О ФИНАНСОВЫХ РЕЗУЛЬТАТАХ ДЕЯТЕЛЬНОСТИ УЧРЕЖДЕНИЯ

Учреждение на 01 января 2023 г.
МБОУ "Прохоровская гимназия" Прохоровского района Белгородской области

Обособленное подразделение _____
 Учредитель Администрация Прохоровского района

Наименование органа, осуществляющего полномочия учредителя _____
 Периодичность: годовая
 Единица измерения: руб.

КОДЫ	
Форма по ОКУД	0503721
Дата	01.01.2023
по ОКПО	22220104
ИНН	3115004110
по ОКТМО	14646151
по ОКПО	
ИНН	
Глава по БК	871
по ОКЕИ	383

Наименование показателя	Код строки	Код аналитики	Деятельность с целевыми средствами	Деятельность по государственному заданию	Приносящая доход деятельность	Итого
1	2	3	4	5	6	7
Доходы (стр.030 + стр.040 + стр.050 + стр.060 + стр.070 + стр.090 + стр.100 + стр.110)	010	100	1 720 273,20	138 644 823,41	7 485 895,23	147 850 991,84
<i>Доходы от собственности</i>	030	120	-	-	-	-
<i>Доходы от оказания платных услуг (работ), компенсаций затрат</i>	040	130	-	136 477 514,74	7 485 895,23	143 963 409,97
<i>Доходы от оказания платных услуг (работ)</i>	040	131	-	136 477 514,74	7 485 895,23	143 963 409,97
<i>Штрафы, пени, неустойки, возмещения ущерба</i>	050	140	-	-	-	-
<i>Безвозмездные поступления текущего характера</i>	060	150	1 720 273,20	-	-	1 720 273,20
<i>Поступления текущего характера бюджетным и автономным учреждениям от сектора государственного управления</i>	060	152	1 720 273,20	-	-	1 720 273,20
<i>Безвозмездные поступления капитального характера</i>	070	160	-	-	-	-
<i>Доходы от операций с активами</i>	090	170	-	-	-	-


Наименование показателя	Код строки	Код аналитики	Деятельность с целевыми средствами	Деятельность по государственному заданию	Приносящая доход деятельность	Итого
1	2	3	4	5	6	7
<i>Прочие доходы</i>	100	180	-	-	-	-
<i>Безвозмездные надежные поступления в сектор государственного управления</i>	110	190	-	2 167 308,67	-	2 167 308,67
Безвозмездные неденежные поступления текущего характера от сектора государственного управления и организаций государственного сектора	110	191	-	378 609,96	-	378 609,96
Безвозмездные неденежные поступления капитального характера от сектора государственного управления и организаций государственного сектора	110	195	-	1 767 248,71	-	1 767 248,71
Прочие неденежные поступления	110	199	-	21 450,00	-	21 450,00
Расходы (стр.160 + стр.170 + стр. 190 + стр.210 + стр. 230 + стр. 240 + стр. 250 + стр. 260 + стр. 270)	150	200	1 300 273,20	136 886 598,78	7 600 650,10	145 787 522,08
<i>Оплата труда и начисления на выплаты по оплате труда</i>	160	210	-	88 410 100,83	-	88 410 100,83
Зарботная плата	160	211	-	68 019 271,14	-	68 019 271,14
Начисления на выплаты по оплате труда	160	213	-	20 390 829,69	-	20 390 829,69
<i>Оплата работ, услуг</i>	170	220	1 300 273,20	25 759 192,56	5 712 664,33	32 772 130,09
Услуги связи	170	221	-	31 192,44	-	31 192,44
Транспортные услуги	170	222	-	71 100,00	-	71 100,00
Коммунальные услуги	170	223	-	7 676 098,22	-	7 676 098,22
Работы, услуги по содержанию имущества	170	225	1 300 273,20	2 222 427,23	-	3 522 700,43
Прочие работы, услуги	170	226	-	15 758 374,67	5 712 664,33	21 471 039,00
<i>Обслуживание долговых обязательств</i>	190	230	-	-	-	-
<i>Безвозмездные перечисления текущего характера организациям</i>	210	240	-	-	-	-
<i>Безвозмездные перечисления бюджетам</i>	230	250	-	-	-	-
<i>Социальное обеспечение</i>	240	260	-	3 206 259,00	-	3 206 259,00
Пособия по социальной помощи населению в денежной форме	240	262	-	2 986 223,33	-	2 986 223,33
Социальные пособия и компенсации персоналу в денежной форме	240	266	-	220 035,67	-	220 035,67
<i>Расходы по операциям с активами</i>	250	270	-	13 749 184,39	1 887 985,77	15 637 170,16
Амортизация	250	271	-	10 197 142,21	9 600,00	10 206 742,21
Расходование материальных запасов	250	272	-	3 552 042,18	1 878 385,77	5 430 427,95
<i>Безвозмездные перечисления капитального характера организациям</i>	260	280	-	175 000,00	-	175 000,00
Безвозмездные перечисления капитального характера государственным (муниципальным) учреждениям	260	281	-	175 000,00	-	175 000,00


Наименование показателя	Код строки	Код аналитики	Деятельность с целевыми средствами	Деятельность по государственному заданию	Приносящая доход деятельность	Итого
1	2	3	4	5	6	7
<i>Прочие расходы</i>	270	290	-	5 586 862,00	-	5 586 862,00
Налоги, пошлины и сборы	270	291	-	5 536 862,00	-	5 536 862,00
Иные выплаты текущего характера физическим лицам	270	296	-	50 000,00	-	50 000,00
Чистый операционный результат (стр.301 - стр.302); (стр.310 + стр.410)	300		420 000,00	1 758 224,63	- 114 754,87	2 063 469,76
<i>Операционный результат до налогообложения (стр.010 - стр.150)</i>	301		420 000,00	1 758 224,63	- 114 754,87	2 063 469,76
<i>Налог на прибыль</i>	302					-
Операции с нефинансовыми активами (стр.320 + стр.330 + стр.350 + стр.360 + стр.370+ стр.380 + стр.390 + стр.400)	310		-	- 8 089 101,41	- 8 752,14	- 8 097 853,55
<i>Чистое поступление основных средств</i>	320		-	565 474,25	- 9 600,00	555 874,25
в том числе: увеличение стоимости основных средств	321	310	420 000,00	11 850 845,60	-	12 270 845,60
уменьшение стоимости основных средств	322	41X	420 000,00	11 285 371,35	9 600,00	11 714 971,35
<i>Чистое поступление нематериальных активов</i>	330		-	-	-	-
в том числе: увеличение стоимости нематериальных активов	331	320				-
уменьшение стоимости нематериальных активов	332	42X				-
<i>Чистое поступление произведенных активов</i>	350		-	- 9 712 798,61	-	- 9 712 798,61
в том числе: увеличение стоимости произведенных активов	351	330	-	664 179,12	-	664 179,12
уменьшение стоимости произведенных активов	352	43X	-	10 376 977,73	-	10 376 977,73
<i>Чистое поступление материальных запасов</i>	360		-	1 044 519,06	847,86	1 045 366,92
в том числе: увеличение стоимости материальных запасов	361	340	-	4 873 455,99	3 171 404,68	8 044 860,67
уменьшение стоимости материальных запасов	362	440	-	3 828 936,93	3 170 556,82	6 999 493,75
<i>Чистое поступление прав пользования</i>	370		-	-	-	-
в том числе: увеличение стоимости прав пользования	371	350	-	38 208,00	-	38 208,00
уменьшение стоимости прав пользования	372	450	-	38 208,00	-	38 208,00
<i>Чистое изменение затрат на изготовление готовой продукции (работ, услуг)</i>	390		-	-	-	-

Наименование показателя	Код строки	Код аналитики	Деятельность с целевыми средствами	Деятельность по государственному заданию	Приносящая доход деятельность	Итого
1	2	3	4	5	6	7
в том числе: увеличение затрат	391	х	-	142 463 791,99	7 600 650,10	150 064 442,09
уменьшение затрат	392	х	-	142 463 791,99	7 600 650,10	150 064 442,09
<i>Чистое изменение расходов будущих периодов</i>	400	х	-	13 703,89	-	13 703,89
Операции с финансовыми активами и обязательствами (стр.420 - стр.510)	410		420 000,00	9 847 326,04	- 106 002,73	10 161 323,31
Операции с финансовыми активами (стр. 430 + стр. 440 + стр. 450 + стр. 460 + стр. 470 + стр. 480)	420		- 1 300 273,20	32 969 012,45	- 130 126,73	31 538 612,52
<i>Чистое поступление денежных средств и их эквивалентов</i>	430		- 1 300 273,20	620 903,84	- 130 126,73	- 809 496,09
в том числе: поступление денежных средств и их эквивалентов	431	510	420 000,00	136 668 038,93	7 717 965,31	144 806 004,24
выбытие денежных средств и их эквивалентов	432	610	1 720 273,20	136 047 135,09	7 848 092,04	145 615 500,33
<i>Чистое поступление ценных бумаг, кроме акций</i>	440		-	-	-	-
в том числе: увеличение стоимости ценных бумаг, кроме акций и иных финансовых инструментов	441	520				-
уменьшение стоимости ценных бумаг, кроме акций и иных финансовых инструментов	442	620				-
<i>Чистое поступление акций и иных финансовых инструментов</i>	450		-	-	-	-
в том числе: увеличение стоимости акций и иных финансовых инструментов	451	530				-
уменьшение стоимости акций и иных финансовых инструментов	452	630				-
<i>Чистое предоставление займов (ссуд)</i>	460		-	-	-	-
в том числе: увеличение задолженности по предоставленным займам (ссудам)	461	540				-
уменьшение задолженности по предоставленным займам (ссудам)	462	640				-
<i>Чистое поступление иных финансовых активов</i>	470		-	-	-	-
в том числе: увеличение стоимости иных финансовых активов	471	550				-
уменьшение стоимости иных финансовых активов	472	650				-
<i>Чистое увеличение дебиторской задолженности</i>	480		-	32 348 108,61	-	32 348 108,61
в том числе: увеличение дебиторской задолженности	481	560	420 000,00	159 211 207,74	7 615 431,29	167 246 639,03
уменьшение дебиторской задолженности	482	660	420 000,00	126 863 099,13	7 615 431,29	134 898 530,42



Наименование показателя	Код строки	Код аналитики	Деятельность с целевыми средствами	Деятельность по государственному заданию	Приносящая доход деятельность	Итого
1	2	3	4	5	6	7
Операции с обязательствами (стр.520 + стр.530 + стр.540+ стр.550+ стр.560)	510		- 1 720 273,20	23 121 686,41	- 24 124,00	21 377 289,21
<i>Чистое увеличение задолженности по внутренним привлеченным заимствованиям</i>	520		-	-	-	-
в том числе: увеличение задолженности по внутренним привлеченным заимствованиям	521	710				-
уменьшение задолженности по внутренним привлеченным заимствованиям	522	810				-
<i>Чистое увеличение задолженности по внешним привлеченным заимствованиям</i>	530		-	-	-	-
в том числе: увеличение задолженности по внешним привлеченным заимствованиям	531	720				-
уменьшение задолженности по внешним привлеченным заимствованиям	532	820				-
<i>Чистое увеличение прочей кредиторской задолженности</i>	540		- 420 000,00	371 149,41	- 24 124,00	- 72 974,59
в том числе: увеличение прочей кредиторской задолженности	541	730	1 720 273,20	145 770 410,70	7 628 743,98	155 119 427,88
уменьшение прочей кредиторской задолженности	542	830	2 140 273,20	145 399 261,29	7 652 867,98	155 192 402,47
<i>Чистое изменение доходов будущих периодов</i>	550	x	- 1 300 273,20	22 635 310,00	-	21 335 036,80
<i>Чистое изменение резервов предстоящих расходов</i>	560	x	-	115 227,00	-	115 227,00

Руководитель


(подпись)


(расшифровка подписи)

Главный бухгалтер


(подпись) 
(расшифровка подписи)

Централизованная бухгалтерия

(наименование, ОГРН, ИНН, КПП, местонахождение)

Руководитель

(уполномоченное лицо)

(должность)

(подпись)

(расшифровка подписи)

Исполнитель


(подпись)

(должность)

(расшифровка подписи)

(телефон, e-mail)

" _____ " _____ 20 ____ г.